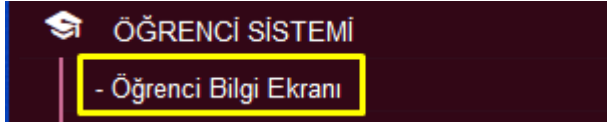


ONLINE SINAV(ÖĞRENCİ) SİSTEMİ KULLANIM KILAVUZU

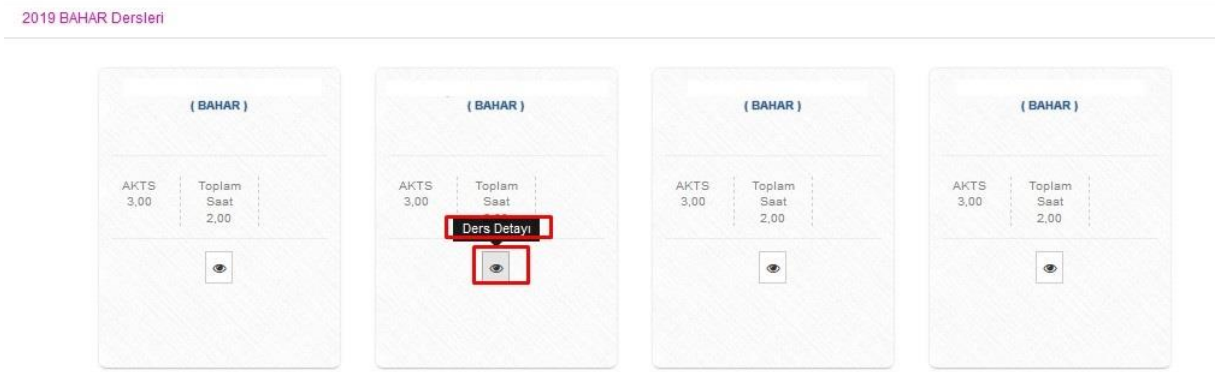
1.	ONLİNE SINAVA NASIL GİRİŞ YAPILIR ?.....	2
2.	ONLİNE SINAV KATILMA İŞLEMİ.....	4
3.	ONLİNE SINAV EKRANI.....	4
3.1	ONLİNE SINAV EKRANI – SINAV SAYACI.....	5
3.2	ONLİNE SINAV EKRANI – SORULAR	5
4.	ONLİNE SINAVIN SONLANDIRILMASI.....	6

1. ONLINE SINAVA NASIL GİRİŞ YAPILIR ?

Menüde yer alan "Öğrenci Bilgi Ekranı" adımına tıklanır.



Açılan sayfada Aktif-Yıl dönem dersleri listelenir.



Dersler arasından sınavın yapılacağı dersin detay sayfasına ulaşılır.

Yada sol iç menüde görüleceği üzere "Derslerim" sekmesi üzerinden ders listesine;




Açılan ders listesi üzerinde

2019 - Bahar		Derslerin İçinde Ara...						
Ders Kodu	Ders Adı	Kredi	AKTS	Dersin Koordinatörü	Devam Durumu	Geçme Notu	HBN	Başarı Durumu
Q T.	T.	2,00	3,00		Devamli	0		Durumu Netleşmemiş
Q T.	Ş	2,00	3,00		Devamli	0		Durumu Netleşmemiş
Vize : 0,00								
Q T.	B	2,00	3,00		Devamli	0		Durumu Netleşmemiş
Q T.	M	2,00	3,00		Devamli	0		Durumu Netleşmemiş
Q T.	C	3,00	5,00		Devamli	0		Durumu Netleşmemiş
Q T.	T	2,00	3,00		Devamli	0		Durumu Netleşmemiş
Q T.	Ç	2,00	3,00		Devamli	0		Durumu Netleşmemiş
Q T.	T.	2,00	3,00		Devamli	0		Durumu Netleşmemiş
Q T.	S	2,00	3,00		Devamli	0		Durumu Netleşmemiş
Q T.	İ	2,00	3,00		Devamli	0		Durumu Netleşmemiş

İlgili dersin “ders kodu” bilgisine tıklanarak da dersin detayına ulaşılabilir.

Ders detay sayfaında yer alan sekmeler arasından “Online Sınav” seçeneğine tıklanır.

















Online Sınav sayfası üzerinde dersin sınavları listelenir.
















Dersin Sınavları		Dersin Online Sınavları			
Sınav Adı	İşlemler	Sınav Adı	Baş. Tarihi	Bit. Tarihi	İşlemler
Vize		Test Sınav	05.04.2020 00:00	25.04.2020 00:00	
Final					

2. ONLİNE SINAV KATILMA İŞLEMİ

İşlemler kolonu altında yer alan “Online Sınavlar” butonu tıklanarak, ders için tanımlanmış online sınavlar ekranı sağ tarafında gösterilir.

Dersin Sınavları		Dersin Online Sınavları			
Sınav Adı	İşlemler	Sınav Adı	Baş. Tarihi	Bit. Tarihi	İşlemler
Vize	Online Sınavlar	Klasik Sınav Örnek 1	07.04.2020 20:00	07.04.2020 20:05	Sınav Katıl
Final	Online Sınavlar				

Tanımlanan sınav o an aktif ise “SINAVA KATIL” butonu tıklanabilir durumda karşınıza gelir.

Eğer henüz tanımlanan sınavın başlangıç tarihi aktif değil ise “SINAVA KATIL” butonu görünmeyecektir.

“SINAVA KATIL” butonuna tıkladığınız an size bir uyarı metni gösterilecektir.

Uyarı

Sınav girmek üzeresiniz. Devam etmek istediğinize emin misiniz ?

[Hayır](#) [Evet](#)

Bu uyarı metninin anlamı, sınav için belirlenen süre, sınav girdiğiniz an itibari ile başlatılacak olması anlamına gelmektedir. Örn: sınav için 60 dakikalık bir süre belirlenmiş olsun, girdiğiniz an itibari ile bu süre sizin adına başlar. Bu süre zarfında internet bağlantınızda kopma vb durum olduğunda, sizin adınıza başlatılan sınav süres zarfında tekrar sınav giriş yapabilirsiniz.

3. ONLİNE SINAV EKRANI

Sınav giriş yaptınız an itibari ile aşağıdaki ekrana yönlendirileceksiniz.

SINAVI BİTİR !!

00 : 59 : 48

[« Önceki Soru](#) [Seçimi Temizle](#) [Sonraki Soru »](#)

3. Soru 20 Puan Cevap Listesi

Klasörleri ne zaman etiketleriz?

A) İçine evrak yerleştirince

B) Yılsonu, evrak tasnif, ayıklama, düzenleme işlemleri bitince

C) Klasör evrak sayısı tamamlandığında

D) Takvim yılı başlangıcında

1. B
2. C
3. D

3.1 ONLİNE SINAV EKRANI – SINAV SAYACI

00 : 59 : 57

Ekran görüntüsünde görüleceği üzere sınav için belirlenen süre sürekli olarak karşınızda olacak ve sınav için ne kadar süre kaldığına dair bilgilendirme sağlayacaktır. Burdaki süre, sayaç olarak işleyecek ve sürekli geriye doğru sayacaktır.

3.2 ONLİNE SINAV EKRANI – SORULAR

Açılan ekranda sınav soruların arasından ilk soru görünecek şekilde karşınıza getirilir.

« Önceki Soru	<input type="radio"/> Seçimi Temizle	Sonraki Soru »
1. Soru	60 Puan	Cevap Listesi
Dosyalama işlemlerinde <u>Genel Konular</u> için hangi sayısal aralık kullanılır?		
<input type="radio"/> A) 100-599		1. _____
<input type="radio"/> B) 600-699		2. _____
<input type="radio"/> C) 1000-099		3. _____
<input type="radio"/> D) 700-999		

Herbir soru için belirlenmiş puan, soru bilgisinin yan tarafında gösterilir.

1. Soru	60 Puan
----------------	----------------

Sorular arasında geçiş yapmak için “Önceki Soru”, “Sonraki Soru” butonları kullanılabilir.

« Önceki Soru	<input type="radio"/> Seçimi Temizle	Sonraki Soru »
---------------	--------------------------------------	----------------

Yada cevap listesi kısmında soru numaralarına tıklanarak da geçiş sağlanabilir.

Cevap Listesi

1. B

2. A

3. D

Seçimi Temizle

butonu cevap vermiş olduğunuz soruyu boş cevap atılmasını sağlamaktadır. Yapmış olduğunuz seçimin temizlenmesini sağlar.

İlgili sorulara herbir vermiş olduğunuz cevap şıkkı yine “Cevap Listesi” altında soru bazlı olacak şekilde görülebilmektedir.

Cevap Listesi

1. B

2. A

3. D

4. ONLİNE SINAVIN SONLANDIRILMASI

Ekran üzerinde geri sayan sayacın süresi sona erdiği an yani sürenin bitmesi durumunda sınavınız sistem tarafından otomatik olarak sonlandırılacaktır.

Yada bunu beklemeyip, ekranın sağ üstünde yer alan **SINAVI BİTİR !!** butonu ile de kendi isteğinizle sınavı sonlandırabilirsiniz. **SINAVI BİTİR !!** butonuna tıkladığı an yine karşınıza bir popup çıkarılacaktır.

Uyarı

Sınavı bitirmek istediğinize emin misiniz ?

“Sınavı Bitirmek İstediyinize Emin Misiniz ?” şeklinde sizden ek bir onay daha alınacaktır. “Evet” e tıkladığı an itibari ile sınavınız sonlandırılmış olacaktır.

SINAVI BİTİR !! butonu ile sınavın sonlandırılması sonrasında, sınav süreniz kalmış olsa dahi tekrar sınava giriş yapamazsınız.